


DIKEMARK IDRETTSFORENING

BALANSEOPPSTILLING


EIENDELER	Per 31.12.2021	Per 31.12.2022	Endring
1749 Andre forskuddbetalte kostnader	27 543	0	-27 543
1920 Bankkonto drift	634 242	443 108	-191 134
1922 Bankkonto kiosk	239 887	343 964	104 077
1923 Bankkonto medlem	1 136 200	1 242 692	106 492
1924 Bankkonto skøyter	163 995	570 341	406 346
1925 Bankkonto sparing	1 512 554	1 513 311	756
SUM EIENDELER	3 714 421	4 113 415	398 993

EGENKAPITAL OG GJELD	Per 31.12.2021	Per 31.12.2022	Endring
2050 Annen egenkapital	-2 573 200	-2 573 200	0
2180 Avsetning vedlikehold anlegg	-1 130 000	-1 517 594	-387 594
2400 Leverandørgjeld	-11 222	-22 415	-11 194
2409 Ikke reskontroført leverandørgjeld	0	-206	-206
SUM EGENKAPITAL OG GJELD	-3 714 421	-4 113 415	-398 993

Asker 16. oktober 2023




Bjørn Olsen
Styreleder



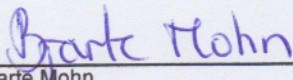
John Bekkenes
Nestleder



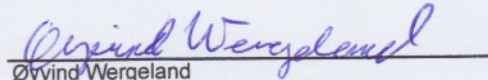
Erik Nordlie
Økonomiansvarlig



Fredrik Levinski
Styremedlem/grenleder Fotball



Bjarte Mohn
Styremedlem/grenleder Turskøyter



Øyvind Wergeland
Styremedlem/grenleder Langrenn

Resultatrapport

DIKEMARK IDRETTSFORENING

Driftsinntekter	Act 2022	Bud 2022	Act vs bud 22	Bud 2023
3123 Inntekter sponsor	220 000	80 000	140 000	200 000
3205 Inntekter kiosksalg	204 170	160 000	44 170	200 000
3400 Inntekter grasrotstøtte	85 585	90 000	4 415	100 000
3440 Inntekter kommunal støtte	572 862	250 000	322 862	250 000
3450 Inntekter tilskudd NIF	137 822	200 000	62 178	150 000
3460 Inntekter momskompensasjon	51 953	50 000	1 953	50 000
3920 Inntekter medlemsavgift	620 343	700 000	79 657	600 000
3930 Inntekter annet	460 389	115 000	345 389	200 000
3999 Omfordeling inntekter	-	-	-	-
SUM INNTEKTER	2 353 125	1 645 000	708 125	1 750 000
Driftskostnader	Act 2022	Bud 2022	Act vs bud 22	Bud 2023
6100 Driftskostnad Konkurranser (cup, renn)	- 290 984	- 75 000	- 215 984	- 300 000
6110 Driftskostnad Konkurranser (serieavgift)	- 58 450	- 50 000	- 8 450	- 75 000
6120 Driftskostnad Avgifter	- 60 200	- 70 000	- 9 800	- 70 000
6130 Driftskostnad Kurs	- 6 350	- 60 000	- 53 650	- 60 000
6140 Driftskostnad Baneleie vinter	- 2 325	- 100 000	- 97 675	- 25 000
6150 Driftskostnad Arrangementskostnader	-	- 20 000	- 20 000	- 20 000
6160 Driftskostnad Reiser og samlinger	- 13 500	- 15 000	- 1 500	- 15 000
6170 Driftskostnad Dommerkostnader	- 68 468	- 50 000	- 18 468	- 75 000
6180 Driftskostnad Klubbtoy	-	- 85 000	- 85 000	-
6190 Driftskostnad Forsikring	- 104 649	- 40 000	- 64 649	- 100 000
6200 Driftskostnad Sosialt	- 33 560	- 55 000	- 21 440	- 30 000
6210 Driftskostnad Anlegg/vedlikehold	- 1 176 093	- 580 000	- 596 093	- 425 000
6220 Driftskostnad Strøm og kommunale avgifter	- 193 296	- 100 000	- 93 296	- 200 000
6230 Driftskostnad Premier	- 2 970	- 5 000	- 2 030	- 5 000
6240 Driftskostnad Trenerutgifter	- 21 550	- 60 000	- 38 450	- 20 000
6250 Driftskostnad Utstyr	- 258 088	- 200 000	- 58 088	- 250 000
6260 Driftskostnad Annet	- 350	- 25 000	- 24 650	- 5 000
6270 Driftskostnad Overganger	- 1 400	- 10 000	- 8 600	- 10 000
6300 Driftskostnad Kiosk	- 34 753	- 15 000	- 19 753	- 40 000
6320 Driftskostnad Kontor/administrasjon	- 16 024	- 10 000	- 6 024	- 15 000
6340 Driftskostnad Bank/gebyrer	- 10 848	- 20 000	- 9 152	- 10 000
6999 Omfordeling driftskostnader	-	-	-	-
SUM KOSTNADER	- 2 353 858	- 1 645 000	- 708 858	- 1 750 000
DRIFTSRESULTAT	- 733	-	733	-
Finansielle poster	Act 2022	Bud 2022	Act vs bud 22	Bud 2023
8050 Annen renteinntekt	756	-	756	-
8056 Påminnellesavgift	-	-	-	-
Rentekostnader kredittinstitusjoner	-	-	-	-
8070 Annen finansinntekt	-	1 000	1 000	1 000
8160 Valutatap (Disagio)	- 23	-	23	-
8999 Omfordeling finansielle poster	-	-	-	-
SUM FINANSIELLE POSTER	733	1 000	267	1 000
Ordinært resultat før skatt	-	1 000	1 000	1 000
Ordinært resultat	-	1 000	1 000	1 000
ARSRESULTAT	-	1 000	1 000	1 000

Merknader til resultatet for 2022

Inntekter:

708 TNOK mer enn budsjettet, hovedsaklig mer sponsor (Alento AS og V
kiosksalg, kommunal støtte samt støtte fra DNB Stiftelsen for traktor.

Kostnader:

709 TNOK mer enn planlagt, hovedsaklig mer cup-/renn-aktiviteter, strør
Vi har avsatt 383 TNOK til vedlikehold/klubbhus.

Resultat:

Som forventet.

Merknader til budsjettet for 2023

Inntekter:

Sponsorinntekter og kiosksalg forventes å øke noe, samt støtte fra offent
Medlemsinntektene har holdt seg stabile og er avhengig av økt engasjement

Kostnader:

Forventer økt aktivitet til konkurranse og trening, samt økte strømkostnader
Avsetter 425 TNOK for vedlikehold av anlegg samt klubbhus. Ellers tilsvarende

Resultat:


Styrer mot nøytralt driftsresultat.


DIKEMARK IDRETTSFORENING

Rapport fra kontrollkomiteen

Vi har gått gjennom regnskapet til Dikemark Idrettsforening for regnskapsåret 2022.
Vi har foretatt stikkprøver av noen enkeltbilag, og ellers vurdert regnskapet på et mer aggregert nivå.
Det ser greit ut og ingen spesielle funn å bemerke. Det er positivt at klubben har en så solid økonomi.

Asker 16. oktober 2023,


Harald Mølmen-Nertun


Hilde Hansen